

ウェビナー登録と参加方法

ウェブサイトの登録ページまたはウェビナーへの参加を招待するEメールに記載された、登録用のリンクをクリックする。例：日本語：[2014年6月23日\(月\)19:00~20:00\(日本時間の24日午前9時~\)](#)
以下のような画面が表示されます。(表示は米国時間) サンプルですので画面のタイトルなどは異なります。

Rotary

奉仕プロジェクトの流れ(ライフサイクル)(第1回):概要

Mon, Oct 14, 2013 7:00 PM - 8:00 PM CDT

国際ロータリーでは、持続可能な成果をもたらす奉仕プロジェクトを立案・実施する方法を紹介した、「奉仕プロジェクトの流れ(ライフサイクル)」と題する9回シリーズのウェビナーを開催します。

このウェビナーでは、プロジェクトの計画方法やベストプラクティスに加え、クラブや地区が奉仕プロジェクトを成功させるために利用できるロータリーのリソースについても紹介していきます。

第1回のウェビナーは、以下を目的としています。

- 奉仕プロジェクトの一連の流れ(段階)があり、それぞれの段階が重要であることを理解する。
- 奉仕プロジェクトの実施が、ロータリーの戦略計画とどのように関連しているかを学ぶ。
- ロータリアンによる実際のプロジェクトの事例を学ぶ。

本ウェビナーの参加者の定員は500名となっておりますので、早めにご登録ください。

* First Name
Last Name
125 more characters allowed. (128 max)
* Email Address
Country
Choose One

* Indicates a required field

By clicking this button you submit your information to the webinar organizer, who will use it to communicate with you regarding this event and their other services.

Register

名前、姓、メールアドレス、国、の4カ所を入力して、Registerをクリックして申込み。

Rotary

奉仕プロジェクトの流れ(ライフサイクル)(第1回):概要

Mon, Oct 14, 2013 7:00 PM - 8:00 PM CDT

国際ロータリーでは、持続可能な成果をもたらす奉仕プロジェクトを立案・実施する方法を紹介した、「奉仕プロジェクトの流れ(ライフサイクル)」と題する9回シリーズのウェビナーを開催します。

このウェビナーでは、プロジェクトの計画方法やベストプラクティスに加え、クラブや地区が奉仕プロジェクトを成功させるために利用できるロータリーのリソースについても紹介していきます。

第1回のウェビナーは、以下を目的としています。

- 奉仕プロジェクトの一連の流れ(段階)があり、それぞれの段階が重要であることを理解する。
- 奉仕プロジェクトの実施が、ロータリーの戦略計画とどのように関連しているかを学ぶ。
- ロータリアンによる実際のプロジェクトの事例を学ぶ。

本ウェビナーの参加者の定員は500名となっておりますので、早めにご登録ください。

* First Name
ritsuko
Last Name
yamamoto
* Email Address
ritsuko.yamamoto@rotary.org
Country
Japan

* Indicates a required field

By clicking this button you submit your information to the webinar organizer, who will use it to communicate with you regarding this event and their other services.

Register

登録ができました。



Thank You for Registering

It appears you have already registered for the following webinar:

奉仕プロジェクトの流れ(ライフサイクル)(第1回):概要

Mon, Oct 14, 2013 7:00 PM - 8:00 PM CDT

[Add to Calendar](#)

A confirmation email with information on how to join the webinar has been sent to you.

Question or Comments? Contact:
webinars@rotary.org

How to Join the Webinar:

At the time above, click this link to join the webinar:

<https://global.gotowebinar.com/join/4000512937063529216/659628950>

Note: This link should not be shared with others; it is unique to you.

To use your telephone:

Australia

Toll: +61 3 8644 7040

Access Code: 235-519-986

Audio PIN: Shown after joining the webinar

[Calling from another country?](#)

– OR –

To use your computer's audio:

You must select "Use Mic & Speakers" after joining the webinar. A headset is recommended.

(Read our [Audio Checklist](#) for tips on using your computer's microphone and speakers with GoToWebinar.)

To Cancel this Registration

You may [cancel your registration](#) at any time.

すぐに自動送信で英文のメールが届きます。迷惑メールフォルダーに入っていることもあります。入力を間違ったり、2回登録してしまった場合この画面の一番下にキャンセルボタンがあります。

。

メールが届きました(英文)。表示の日は米国時間です。直前にも確認のため同じメールが送られてきます



Rotary

Dear ritsuko,

Thank you for registering for "奉仕プロジェクトの流れ(ライフサイクル)(第1回):概要".

Please send your questions, comments and feedback to: webinars@rotary.org

How To Join The Webinar

Mon, Oct 14, 2013 7:00 PM - 8:00 PM CDT

[Add to Calendar](#)

1. Click the link to join the webinar at the specified time and date:

<https://global.gotowebinar.com/join/4000512937063529216/659628950>

Note: This link should not be shared with others, it is unique to you.

2. Choose one of the following audio options:

TO USE YOUR COMPUTER'S AUDIO:
When the webinar begins, you will be connected to audio using your computer's microphone and speakers (VoIP). A headset is recommended.

--OR--

TO USE YOUR TELEPHONE:
If you prefer to use your phone, you must select "Use Telephone" after joining the webinar and call in using the numbers below.

Australia
Toll: +61 3 8644 7040
Access Code: 235-519-986
Audio PIN: Shown after joining the webinar
[Calling from another country?](#)

Webinar ID: 147-561-891

[View System Requirements](#)

To Cancel this Registration

If you can't attend this webinar, you may [cancel your registration](#) at any time.

You are receiving this email because you registered for this webinar. You can also [opt-out](#) from receiving further emails from this webinar's organizers. [Privacy Policy](#)

Citrix Online, LLC | 7414 Hollister Avenue | Goleta, CA 93117

© 2013 Citrix Online, LLC. All rights reserved. Citrix, GoToAssist, GoToMeeting, GoToMyPC, GoToTraining, GoToWebinar, Podio and Sharefile are trademarks of Citrix Systems, Inc., or a subsidiary thereof, and are or may be registered in the U.S. Patent and Trademark Office and other countries. All other trademarks are the property of their respective owners.

当日の参加方法

1.のアドレスをクリックして参加します。このアドレスは登録者固有のアドレスなので、ほかの方に送って共有することはできません。

2.は、当日利用する音声をパソコンと電話のいずれかから選択できることについての説明です。

パソコンの音声をイヤホンで聞くほうが楽だと思います。

マイクがあれば発言も可能ですのでイヤホンとマイクが一体化したヘッドセットも便利です。


下のほうにある [View System Requirements](#) からつながりのテストやよくある質問を閲覧できます(英文)。

つながりのテスト

View System Requirements をクリックすると次の画面が出ます。

3 つ目の Test Your Connection before Your Session でつながりのテストができます。

(初めての方にはウェビナーに参加するためのソフトがインストールされます)

 申し訳ございませんが、GoToWebinar のオンラインドキュメントはこの言語では利用できません。このサイトの [Google 翻訳を表示](#) することができます。

Find an Answer

Search GoToWebinar articles, videos and user guides

Support Articles

Recommended

- Audio Conferencing FAQs
- Recording
- [Test Your Connection before Your Session](#)
- Audio
- HDFaces Video Conferencing

[View All Articles](#) ▶
[Download Documents](#) ▶

Popular

- Using The GoToMeeting Transcoding Wizard
- Error: "Execution Error - GoToMeeting There was an error when trying to execute the correct version for the meeting."
- Error: "Cannot continue. The application is improperly formatted. Contact the application vendor for assistance."
- Does Citrix Online offer non profit pricing?
- Unable to pick up built in webcams on Macbook Air 10.8.5 machines

[View More Popular Articles](#) ▶

Can't find what you need?

You might have another version of GoToWebinar.

[Switch versions](#) to visit the other GoToWebinar area.

Ways to get started

- [View our Training Videos](#)
- [Read our Getting Started Articles](#)


Take your webinars to the next level. Consulting Services

Whether you're looking for a little peace of mind or would like help executing a carefully composed webinar plan, our web conferencing experts will help make your next live event seamless and successful.

Refer a Friend

Pass along the freedom to work from anywhere. Refer a friend to GoToWebinar.


Training Videos



GoToWebinar Organizer Training - Part 1 Scheduling a Webinar (9:12)

- Scheduling a Webinar
- Managing Scheduled Webinars
- Sending Invitations


★★★★★



GoToWebinar Panelist Quick Start (3:09)

- What is a Panelist?
- How does the screen appear?
- Know your options


★★★★★



GoToWebinar Quick Start (6:18)

- Scheduling a Webinar
- Starting and Hosting a Webinar
- Sharing your Screen and Webcam

★★★★★



Administration Center (9:48)


- Invite organizers
- Manage groups
- Generate reports

★★★★★

[All Training Videos](#) ▶

GoToMeeting

24/7 Support



Connected to GoToMeeting

Your session should begin shortly. You can close this window now.


Questions?

- If there's a problem with your session, [launch GoToMeeting again](#)
- Contact [Global Customer Support](#) or tweet to us [@gotomeeting](#).

Get More from Meetings

Structure agendas, share notes & assign tasks with Podio for GoToMeeting

[Get it Free at Podio.com](#)



Podio
by Citrix

Host your own online meetings! Collaborate with colleagues and present to clients

[Try GoToMeeting free for 30 days](#) ▶

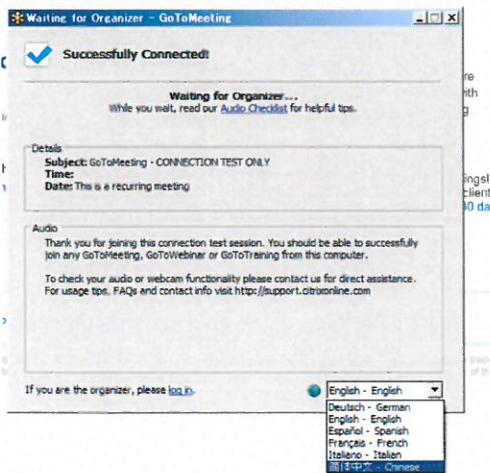
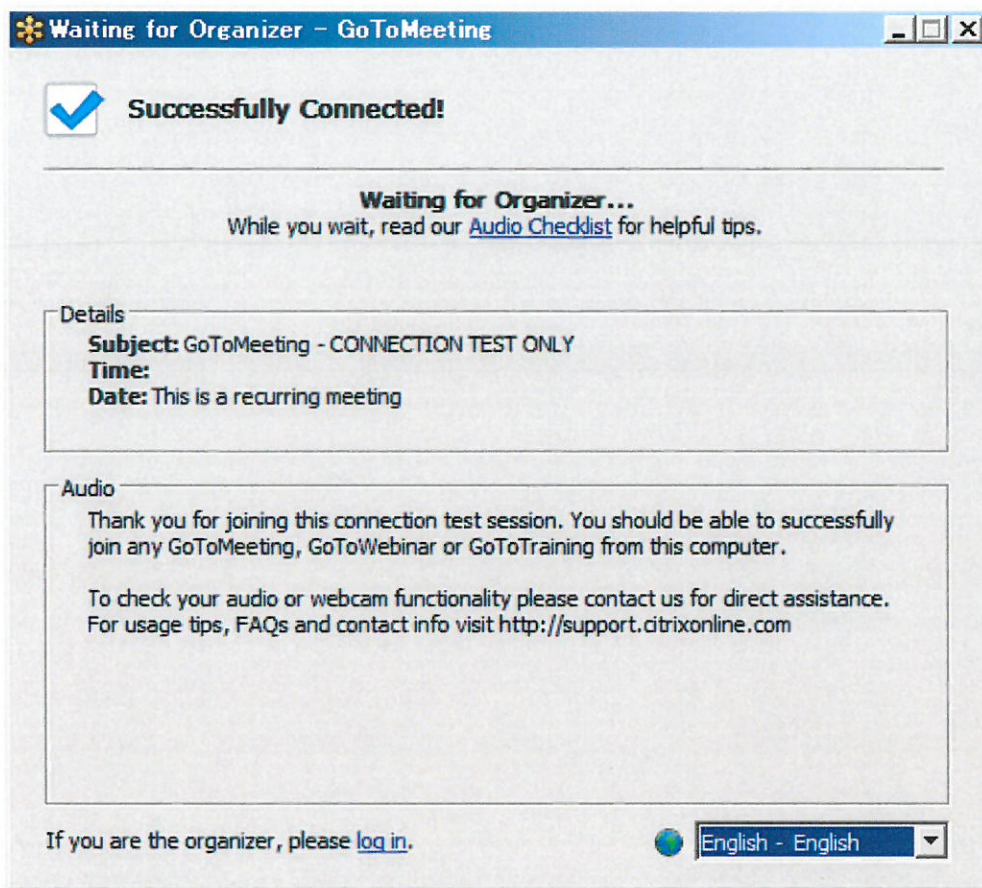
[About Us](#) [Terms of Service](#) [Privacy Policy](#)

CITRIX | online

©2013 Citrix Online, LLC. All rights reserved. Citrix, GoToWebinar, GoToMeeting, GoToAnyPC, GoToTraining, GoToWebinar, Podio and ShareFile are trademarks of Citrix Systems, Inc., or a subsidiary thereof and are or may be registered in the U.S. Patent and Trademark Office and other countries. All other trademarks are the property of their respective owners.

Connected to Go to Meeting をクリック

うまくつながりました。



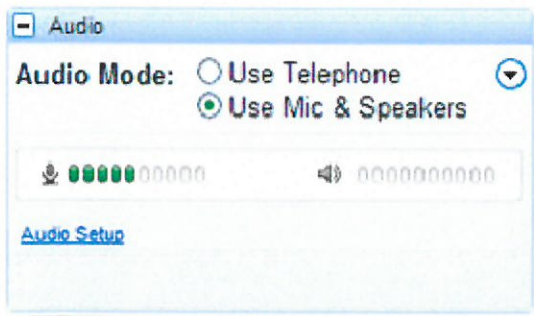
表示が別の言語になっている場合選択できます。日本語はありません。

テストをしても当日ウエビナーの際インストールが必要になる場合もありますのでお時間より少し早目にログインするのをお勧めします。

音声のオプション

音声の選択は、当日のウェビナー画面のコントロール・パネル(右のオレンジの矢印で開閉)に表示された「Audio (オーディオ)」枠で行います。

「Use Mic & Speakers」(マイクとスピーカーを使用)の選択肢がある場合、VoIP(コンピューターのオーディオ)を使って、ウェビナーに参加できます。



VoIP (コンピューターのオーディオ)のベストプラクティス

VoIP をご使用の場合、音質はオーディオのソフトウェアやハードウェアの製造社ならびにコンピューターのオペレーティング・システム(OS)によって異なります。

ご使用の際には、以下のアドバイスを考慮に入れてください:

- 音質を最良にするには、できれば USB ヘッドセットを使うこと。
- ヘッドセットがない場合は、ウェビナーの音声を聞き、USB マイクで発言(発言権が与えられている場合)すること。
- マイクを使う場合は、マイクをコンピューター内蔵スピーカーやコンピューターに接続されたスピーカーから少なくとも 40 センチ離すこと。
- ウェブカムのマイクを使用しないこと。
- ウェビナー担当者が「無音声」にしていない場合は、残響をさけるためスピーカーのボリュームを下げること。

▶ウェビナー中に音声機能を切り替える場合。

ウェビナー担当者からオーディオ機能の選択肢が与えられている場合、ウェビナー中に VoIP (マイク・スピーカー)と電話を相互に切り替えることができます。

「Audio」枠から、「Use Telephone」(電話を使用)または「Mic & Speakers」(マイク・スピーカー)を選んでください。

電話を使う場合は、コントロール・パネルに表示された PIN 番号(「Audio PIN」)を入力してください。

国番号の前に 010 が必要かもしれません。

